








































# Liste détaillée

date	mini	maxi	pression	sens du vent	force du vent	appréciation détaillée	pluie	neige
<b>Saison Hiver</b>								
22/12/1994	-4,0	0,0	1014	NE	↙	Très fort	variable, nuageux	
23/12/1994	-2,0	2,0	1019	NE	↙	Très fort	beau, nuages	
24/12/1994	-3,0	1,0	1023	NE	↙	nc	couvert	
25/12/1994	-3,0	-2,0	1023	NE	↙	nc	couvert	
26/12/1994	-3,0	3,0	1022	NE	↙	nc	beau	
27/12/1994	5,0	8,0	1013	SO	↗	Fort	pluie	1,3
28/12/1994	7,0	9,0	1010	SO	↗	Fort	pluie	3,4
29/12/1994	2,0	10,0	1008	SO	↗	Fort	beau puis pluie	1,3
30/12/1994	4,0	8,0	1002	O	→	Fort	pluie	3,7
31/12/1994	3,0	6,0	1002	O	→	nc	variable, averses	0,7
1/01/1995	2,0	3,0	1002	NO	↙	nc	neige puis pluie	1,9
2/01/1995	-4,0	-1,0	1008	NO	↙	Tempête	neige	25
3/01/1995	-4,0	-1,0	1015	NE	↙	nc	neige et éclaircies	18
4/01/1995	-14,0	-2,0	1014	NE	↙	nc	beau	
5/01/1995	-18,0	-6,0	1013	NE	↙	nc	beau	
6/01/1995	-14,0	-2,0	1009	NO	↙	nc	neige	5
7/01/1995	-4,0	2,0	1015	NO	↙	nc	neige et éclaircies	
8/01/1995	-4,0	1,0	1022	NO	↙	nc	variable, éclaircies	
9/01/1995	-4,0	2,0	1015	NO	↙	nc	couvert puis neige	7
10/01/1995	2,0	4,0	1007	O	→	nc	pluie	2,7
11/01/1995	1,0	5,0	1000	NO	↙	nc	neige puis pluie	4,8
12/01/1995	-3,0	-2,0	1004	NO	↙	nc	neige	25
13/01/1995	-6,0	-1,0	1023	NE	↙	Moyen	beau, bise	
14/01/1995	-12,0	1,0	1021	NE	↙	Moyen	beau, bise	
15/01/1995	-6,0	5,0	1020	NE	↙	Moyen	beau, bise	
16/01/1995	-9,0	4,0	1009	NE	↙	Moyen	beau, bise	
17/01/1995	-9,0	9,0	1004	S	↑	nc	beau	
18/01/1995	5,0	10,0	998	SO	↗	nc	variable, averses	1,5
19/01/1995	2,0	6,0	1003	O	→	nc	beau puis pluie	1,3
20/01/1995	4,0	9,0	1005	O	→	nc	pluie	1,8
21/01/1995	1,0	8,0	1006	SO	↗	nc	variable, éclaircies	
22/01/1995	3,0	9,0	1001	O	→	Tempête	pluie	1,2
23/01/1995	5,0	8,0	1000	O	→	nc	pluie	2,4
24/01/1995	3,0	5,0	1005	O	→	Tempête	variable, averses	0,8
25/01/1995	8,0	9,0	1000	O	→	Tempête	pluie	3
26/01/1995	8,0	12,0	992	O	→	Fort	orages	1,9
27/01/1995	1,0	5,0	1005	O	→	nc	variable, éclaircies	
28/01/1995	4,0	7,0	1000	O	→	nc	variable, averses	1

# Liste détaillée

date	mini	maxi	pression	sens du vent	force du vent	appréciation détaillée	pluie	neige
29/01/1995	4,0	9,0	998	O	→	nc	 pluie	1
30/01/1995	4,0	8,0	998	O	→	nc	 pluie	2,8
31/01/1995	-1,0	8,0	1008	O	→	nc	 beau	
1/02/1995	-3,0	12,0	1008	SO	↗	nc	 beau	
2/02/1995	4,0	5,0	1010	NO	↙	nc	 variable, averses	0,3
3/02/1995	-2,0	9,0	1023	NO	↙	nc	 variable, éclaircies	
4/02/1995	2,0	8,0	1022	O	→	nc	 couvert	0,1
5/02/1995	2,0	9,0	1022	O	→	nc	 couvert	
6/02/1995	5,0	9,0	1018	NO	↙	nc	 couvert	
7/02/1995	-1,0	13,0	1005	S	↑	nc	 beau	
8/02/1995	4,0	11,0	998	SO	↗	nc	 variable, averses	0,3
9/02/1995	6,0	9,0	997	SO	↗	nc	 pluie	1
10/02/1995	-2,0	11,0	997	SO	↗	nc	 beau	
11/02/1995	5,0	10,0	1001	SO	↗	nc	 beau puis pluie	1,2
12/02/1995	6,0	11,0	1003	SO	↗	nc	 variable, averses	0,3
13/02/1995	5,0	12,0	1001	SO	↗	nc	 variable, averses	0,8
14/02/1995	5,0	10,0	1001	O	→	nc	 variable, averses	1
15/02/1995	6,0	12,0	1003	O	→	nc	 variable, averses	0,7
16/02/1995	5,0	10,0	1006	O	→	nc	 orages, beau	2
17/02/1995	5,0	11,0	1002	O	→	nc	 pluie	1,2
18/02/1995	1,0	7,0	1006	NO	↙	nc	 neige fondante	3
19/02/1995	-3,0	8,0	1008	NO	↙	nc	 beau	
20/02/1995	5,0	15,0	1008	S	↑	nc	 beau	
21/02/1995	6,0	13,0	1005	S	↑	nc	 beau puis pluie	0,7
22/02/1995	-2,0	9,0	1004	N	↓	nc	 beau	
23/02/1995	0,0	6,0	1002	NO	↙	nc	 neige fondante	0
24/02/1995	2,0	8,0	992	SO	↗	Tempête	 pluie	2,1
25/02/1995	5,0	9,0	992	O	→	Tempête	 pluie	3,1
26/02/1995	2,0	3,0	1002	N	↓	nc	 neige et éclaircies	0,3
27/02/1995	-2,0	3,0	1022	N	↓	nc	 variable, éclaircies	
28/02/1995	-1,0	10,0	1024	SO	↗	nc	 beau	
1/03/1995	-3,0	11,0	1012	SO	↗	Moyen	 beau	
2/03/1995	4,0	10,0	1010	NO	↙	nc	 variable, éclaircies	
3/03/1995	2,0	3,0	1002	NO	↙	nc	 neige fondante	1
4/03/1995	-2,0	4,0	1003	NO	↙	nc	 neige et éclaircies	4
5/03/1995	-6,0	7,0	999	NO	↙	nc	 neige puis beau	
6/03/1995	1,0	7,0	1003	O	→	nc	 neige et éclaircies	1,2
7/03/1995	-2,0	6,0	1004	O	→	nc	 neige et éclaircies	4
8/03/1995	0,0	8,0	1002	NO	↙	nc	 neige et éclaircies	0,8

# Liste détaillée

date	mini	maxi	pression	sens du vent	force du vent	appréciation détaillée	pluie	neige
9/03/1995	1,0	8,0	1009	NO	↘	nc	variable, éclaircies	
10/03/1995	-2,0	14,0	1006	S	↑	nc	beau	
11/03/1995	0,0	17,0	1012	NE	↙	nc	beau	
12/03/1995	1,0	14,0	1010	NE	↙	Fort	beau, bise	
13/03/1995	-3,0	10,0	1008	N	↓	nc	brumeux puis beau	
14/03/1995	1,0	3,0	1000	N	↓	nc	neige fondante	1,1
15/03/1995	0,0	9,0	1000	N	↓	nc	variable, éclaircies	
16/03/1995	1,0	9,0	1000	O	→	nc	variable, averses	0,5
17/03/1995	8,0	10,0	1002	O	→	nc	pluie	3
18/03/1995	7,0	9,0	1002	O	→	nc	pluie	1,4
19/03/1995	0,0	6,0	1016	N	↓	nc	neige	2,5
20/03/1995	-3,0	5,0	1015	N	↓	nc	variable, éclaircies	

## Total saison Hiver 1995

moyenne minis 0,2    moyenne maxis 6,9    total pluie 59,3 cm    total neige 96,8 cm    pression moyenne 1007  
 max maxis 17    min minis -18    jours de gelées 40    jours de chaleur 0    jours de précipitations 50

nbgjoursbeau	25	nbgventNO	20	nbgfventnul	0
nbgjourspluie	16	nbgventN	8	nbgfventfaible	0
nbgjoursvariable	21	nbgventNE	14	nbgfventmoyen	5
nbgjoursneige	18	nbgventE	0	nbgfventfort	6
nbgjoursorages	2	nbgventSE	0	nbgfventtresfort	2
nbgjoursouvert	6	nbgventS	5	nbgfventtempete	6
nbgjoursbrumeux	1	nbgventSO	15	nbgfventnc	70
nbgjourssans	0	nbgventO	27		
		nbgventinconnu	0		
		nbgventNul	0		
nbgjours	89	nbgpressionrenseignée	89	nbgventinconnu	0

## Total général :

moyenne minis 0,2    moyenne maxis 6,9    total pluie 59,3 cm    total neige 96,8 cm    pression moyenne 1007  
 max maxis 17    min minis -18    jours de gelées 40    jours de chaleur 0    jours de précipitations 50    sol 297:22

nbgjoursbeau	25	nbgventNO	20	nbgfventnul	0
nbgjourspluie	16	nbgventN	8	nbgfventfaible	0
nbgjoursvariable	21	nbgventNE	14	nbgfventmoyen	5
nbgjoursneige	18	nbgventE	0	nbgfventfort	6
nbgjoursorages	2	nbgventSE	0	nbgfventtresfort	2
nbgjoursouvert	6	nbgventS	5	nbgfventtempete	6
nbgjoursbrumeux	1	nbgventSO	15	nbgfventnc	70
nbgjourssans	0	nbgventO	27		
		nbgventinconnu	0		
		nbgventNul	0		
nbgjours	89	nbgpressionrenseignée	89	nbgventinconnu	0