

Liste détaillée

date mini maxi pression sens du vent force du vent appréciation détaillée Ensol pluie neige

Année 1989

Mois de : Septembre

23/09/1989	10	22	1020	SO		nc		beau	12:08	
24/09/1989	8	21	1020	SO		nc		beau	12:04	
25/09/1989	8	24	1020	SO		nc		pluie	0:00	4
26/09/1989	7	20	1020	N		nc		beau	11:58	
27/09/1989	5	18	1024	N		nc		beau	11:55	
28/09/1989	4	15	1025	NE		nc		beau, nuages	8:53	
29/09/1989	9	13	1025	NE		nc		variable, nuageux	0:35	
30/09/1989	2	16	1027	NE		nc		beau	11:45	

Total mois de Septembre 1989

moyenne minis 6,6 moyenne maxis 18,6 total pluie 4,0 cm total neige cm pression moyenne 1023
 max maxis 24 min minis 2 jours de gelées jours de chaleur 0 jours de précipitations 1

Mois de : Octobre

1/10/1989	2	16	1026	NE		Fort		beau	11:42	
2/10/1989	4	17	1028	NE		Fort		beau	11:38	
3/10/1989	2	15	1027	NE		Fort		beau	11:35	
4/10/1989	3	19	1032	SO		nc		beau	11:32	
5/10/1989	7	19	1030	SO		nc		beau	11:29	
6/10/1989	5	13	1030	SO		nc		couvert	0:00	
7/10/1989	7	14	1030	NO		nc		pluie	0:00	5
8/10/1989	7	8	1030	NO		nc		pluie	0:00	4
9/10/1989	3	10	1030	NO		nc		pluie	0:00	2
10/10/1989	7	10	1030	NO		nc		variable, éclaircies	3:21	
11/10/1989	-1	12	1030	NO		nc		beau	11:09	
12/10/1989	7	15	1020	NO		nc		beau	11:06	
13/10/1989	1	16	1015	SO		nc		beau	11:03	
14/10/1989	4	16	1015	SO		nc		variable, éclaircies	3:18	
15/10/1989	6	12	1020	N		nc		beau	10:57	
16/10/1989	-2	15	1020	E		nc		beau	10:53	
17/10/1989	0	15	1020	E		nc		beau	10:50	
18/10/1989	5	18	1015	S		nc		beau	10:47	
19/10/1989	7	19	1014	S		nc		beau	10:44	
20/10/1989	10	14	1014	S		nc		couvert	0:00	
21/10/1989	12	21	1014	S		Très fort		beau	10:38	
22/10/1989	7	22	1016	S		Très fort		beau	10:35	
23/10/1989	6	21	1015	S		nc		beau	10:32	
24/10/1989	7	19	1016	S		nc		beau	10:28	
25/10/1989	6	20	1017	S		nc		beau	10:25	

Liste détaillée

date	mini	maxi	pression	sens du vent	force du vent	appréciation détaillée	Ensol	pluie	neige
26/10/1989	7	22	1017	S	↑	nc		beau	10:22
27/10/1989	6	19	1010	S	↑	nc		beau	10:19
28/10/1989	4	10	1006	S	↑	nc		pluie	0:00 5
29/10/1989	11	14	1008	SO	↘	nc		pluie	0:00 3
30/10/1989	11	14	1014	SO	↘	nc		variable, éclaircies	3:03
31/10/1989	11	14	1014	SO	↘	nc		variable, éclaircies	3:02

Total mois de Octobre 1989

moyenne minis	5,5	moyenne maxis	15,8	total pluie	19,0 cm	total neige	cm	pression moyenne	1020
max maxis	22	min minis	-2	jours de gelées	3	jours de chaleur	0	jours de précipitations	5

Mois de : Novembre

1/11/1989	7	16	1013	SO	↘	nc		beau	10:04
2/11/1989	11	16	1012	NO	↙	nc		beau se couvrant	6:00
3/11/1989	10	11	1010	NO	↙	nc		pluie	0:00 10
4/11/1989	4	9	1009	NO	↙	nc		variable, averses	1:29 2
5/11/1989	3	9	1002	NO	↙	nc		pluie	0:00 1
6/11/1989	-1	6	1003	N	↓	nc		couvert	0:00
7/11/1989	1	8	1005	N	↓	nc		beau	9:47
8/11/1989	-3	12	1006	SO	↘	nc		variable, averses	1:27 3
9/11/1989	6	11	1008	NE	↙	nc		beau	9:42
10/11/1989	-3	10	1025	NE	↙	nc		beau	9:39
11/11/1989	-3	13	1025	NE	↙	nc		beau	9:37
12/11/1989	-2	12	1025	NE	↙	nc		beau	9:34
13/11/1989	-3	12	1025	NE	↙	nc		beau	9:31
14/11/1989	-4	11	1022	E	↑	nc		beau	9:29
15/11/1989	-4	11	1022	SE	↗	nc		beau	9:26
16/11/1989	-7	8	1016	E	↑	nc		beau	9:24
17/11/1989	-4	12	1013	E	↑	nc		beau	9:21
18/11/1989	1	11	1013	E	↑	nc		beau	9:19
19/11/1989	-7	13	1013	SE	↗	nc		beau, nuages	6:57
20/11/1989	3	11	1015	SE	↗	nc		beau se couvrant	5:33
21/11/1989	6	12	1012	SO	↘	nc		variable, averses	1:22 2
22/11/1989	6	12	1000	NO	↙	nc		couvert	0:00
23/11/1989	-3	6	1003	E	↑	Fort		beau	9:08
24/11/1989	-7	8	1000	NO	↙	nc		variable, éclaircies	2:43
25/11/1989	-5	4	1004	SO	↘	Fort		beau	9:04
26/11/1989	-9	0	1022	NE	↙	nc		beau	9:02
27/11/1989	-11	3	1019	NE	↙	nc		beau	9:00
28/11/1989	-10	3	1019	NE	↙	nc		beau	8:58
29/11/1989	-8	8	1020	NE	↙	nc		beau	8:56

Liste détaillée




































date	mini	maxi	pression	sens du vent	force du vent	appréciation détaillée	Ensol	pluie	neige
------	------	------	----------	--------------	---------------	------------------------	-------	-------	-------

30/11/1989 -2 11 1022 NE  nc  beau 8:55

Total mois de Novembre 1989

moyenne minis -1,3 moyenne maxis 9,6 total pluie 18,0 cm total neige cm pression moyenne 1013
 max maxis 16 min minis -11 jours de gelées 19 jours de chaleur 0 jours de précipitations 5

Mois de : Décembre

1/12/1989	-3	10	1024	E		nc		beau	8:53	
2/12/1989	-5	8	1025	E		nc		beau	8:52	
3/12/1989	-7	6	1025	E		nc		beau	8:50	
4/12/1989	-6	6	1024	E		nc		beau	8:49	
5/12/1989	-8	4	1022	E		nc		beau	8:47	
6/12/1989	-11	3	1021	E		nc		beau	8:46	
7/12/1989	-10	2	1019	E		nc		beau	8:45	
8/12/1989	-11	4	1011	E		nc		beau	8:44	
9/12/1989	-10	5	1011	E		nc		beau	8:43	
10/12/1989	-10	5	1008	E		nc		beau	8:42	
11/12/1989	-8	5	1007	SO		Fort		beau, nuages	6:30	
12/12/1989	-4	7	1004	SO		Fort		pluie	0:00	2
13/12/1989	10	11	1002	SO		Fort		variable, averses	1:17	5
14/12/1989	8	15	1002	SO		Fort		variable, éclaircies	2:35	
15/12/1989	10	12	1000	SO		Fort		pluie	0:00	7
16/12/1989	12	20	998	SO		Fort		beau puis pluie	4:18	6
17/12/1989	11	13	998	SO		Fort		beau, nuages	6:27	
18/12/1989	8	16	998	SO		Tempêt		pluie	0:00	5
19/12/1989	8	9	1003	SO		nc		variable, averses	1:17	4
20/12/1989	4	13	1003	SO		nc		variable, éclaircies	2:34	
21/12/1989	8	14	1005	SO		nc		variable, nuageux	0:25	

Total mois de Décembre 1989

moyenne minis -0,7 moyenne maxis 9,0 total pluie 29,0 cm total neige cm pression moyenne 1010
 max maxis 20 min minis -11 jours de gelées 12 jours de chaleur 0 jours de précipitations 6

Liste détaillée

date	mini	maxi	pression	sens du vent	force du vent	appréciation détaillée	Ensol	pluie	neige
------	------	------	----------	--------------	---------------	------------------------	-------	-------	-------

Total année : 1989

moyenne minis	1,9	moyenne maxis	12,4	total pluie	70,0 cm	total neige	cm	pression moyenne	1016
max maxis	24	min minis	-11	jours de gelées	34	jours de chaleur	0	jours de précipitations	17
nbgjoursbeau	61	nbgventNO	12	nbgventnul	0	nbgventfaible	0	nbgventmoyen	0
nbgjourspluie	11	nbgventN	5	nbgventfort	12	nbgventtresfort	2	nbgventtempete	1
nbgjoursvariable	14	nbgventNE	16	nbgventnc	75				
nbgjoursneige	0	nbgventE	17						
nbgjournorages	0	nbgventSE	3						
nbgjournouvert	4	nbgventS	11						
nbgjoursbrumeux	0	nbgventSO	26						
nbgjourssans	0	nbgventO	0						
		nbgventinconnu	0						
		nbgventNul	0						
nbgjours	90	nbgpressionrenseignée	90	nbgventinconnu	0				